

Βαρόμετρο

ΠΡΩΤΟ ΤΕΥΧΟΣ ΑΠΟΤΕΛΕΣΜΑΤΩΝ



ΠΑΝΕΛΛΑΔΙΚΗ ΕΡΕΥΝΑ

ΙΟΥΛΙΟΣ 2020

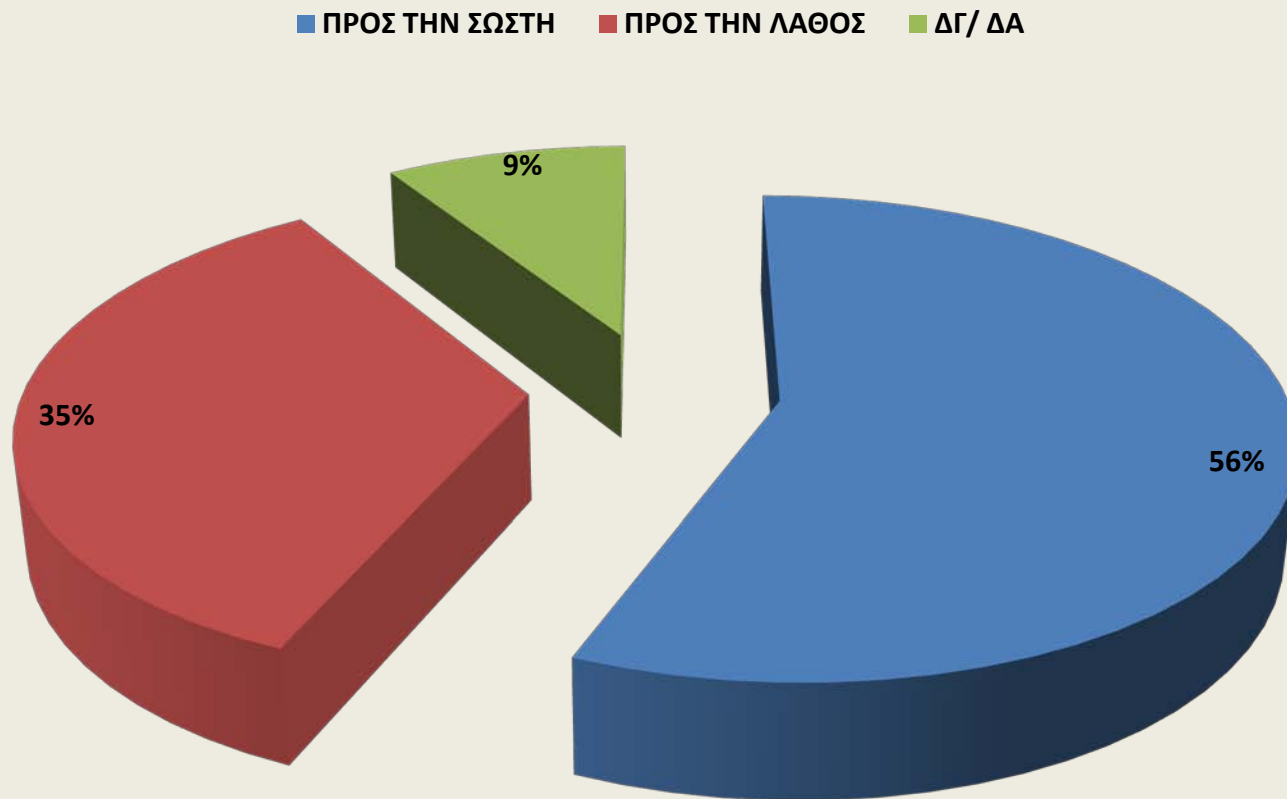
Ταυτότητα Έρευνας

- Η Έρευνα πραγματοποιήθηκε από την Opinion Poll Ε.Π.Ε – Αριθμός Μητρώου Ε.Σ.Ρ. 49.
- **ΕΞΕΤΑΖΟΜΕΝΟΣ ΠΛΗΘΥΣΜΟΣ:** Ηλικίας άνω των 17, με δικαίωμα ψήφου
- **ΜΕΓΕΘΟΣ ΔΕΙΓΜΑΤΟΣ:** 1.084 νοικοκυριά
- **ΧΡΟΝΙΚΟ ΔΙΑΣΤΗΜΑ:** 1 ΙΟΥΛΙΟΥ - 3 ΙΟΥΛΙΟΥ 2020
- **ΠΕΡΙΟΧΗ ΔΙΕΞΑΓΩΓΗΣ:** Πανελλαδική κάλυψη
- **ΜΕΘΟΔΟΣ ΔΕΙΓΜΑΤΟΛΗΨΙΑΣ:** Πολυσταδιακή τυχαία δειγματοληψία με χρήση quota βάσει γεωγραφικής κατανομής.
- **ΜΕΘΟΔΟΣ ΣΥΛΛΟΓΗΣ ΣΤΟΙΧΕΙΩΝ:** Τηλεφωνικές συνεντεύξεις βάσει ηλεκτρονικού ερωτηματολογίου (CATI).
- **ΣΤΑΘΜΙΣΗ:** Έγινε στάθμιση με βάση τα αποτελέσματα των βουλευτικών εκλογών του Ιουλίου 2019.
- **ΜΕΓΙΣΤΟ ΣΤΑΤΙΣΤΙΚΟ ΣΦΑΛΜΑ:** +/-3 %

Προσωπικό field: Εργαστήκαν 15 ερευνητές και 2 επόπτες

- Η Opinion Poll Ε.Π.Ε. είναι μέλος της ESOMAR, της WAPOR και τηρεί τους διεθνείς κώδικες δεοντολογίας για την διεξαγωγή και δημοσιοποίηση ερευνών κοινής γνώμης.

Πιστεύετε ένα χρόνο από τις τελευταίες εκλογές ,ένα χρόνο θητείας του Πρωθυπουργού Κυριάκου Μητσοτάκη και της Κυβέρνησής του, ότι η χώρα κινείται προς την λάθος ή την σωστή κατεύθυνση ;

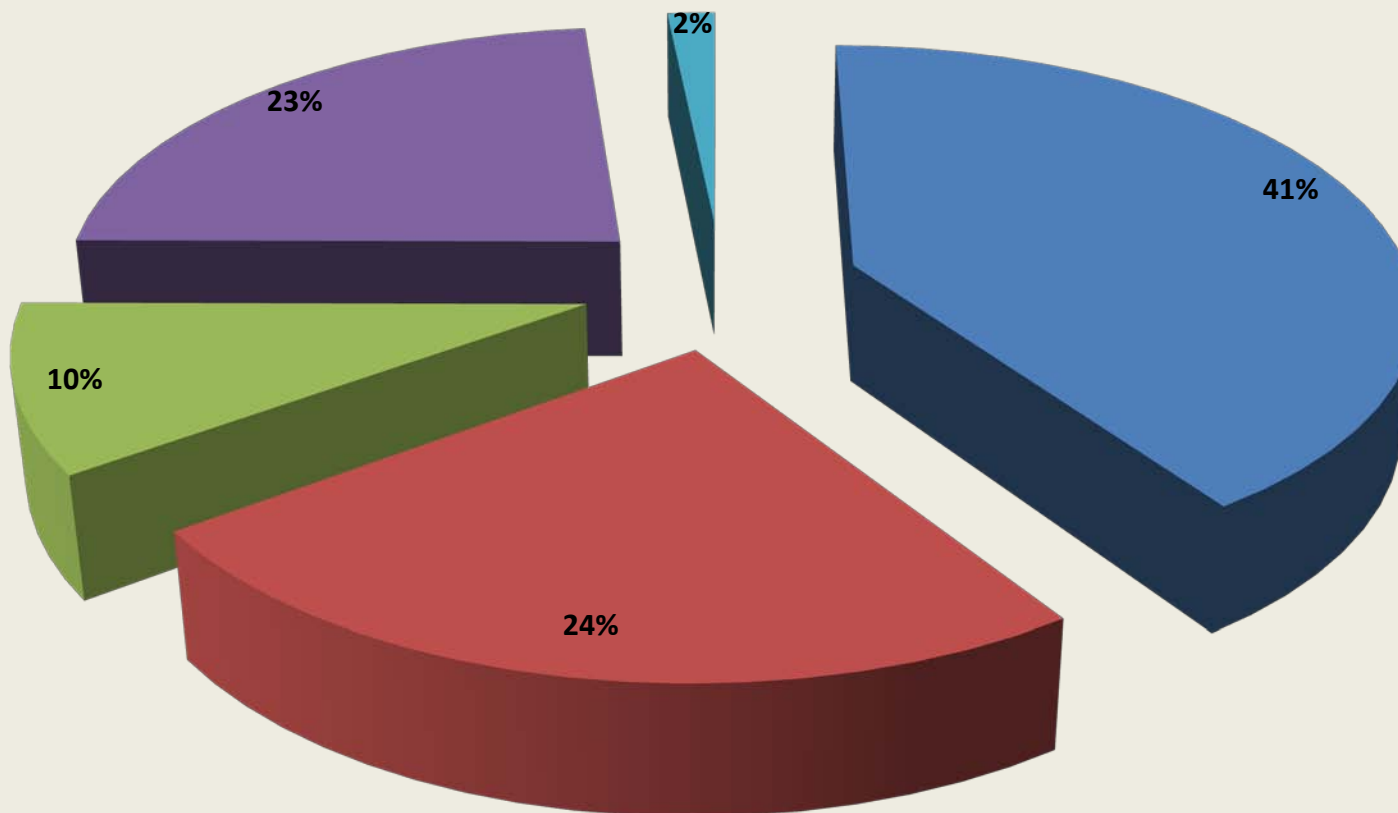


Πιστεύετε ένα χρόνο από τις τελευταίες εκλογές ,ένα χρόνο θητείας του Πρωθυπουργού Κυριάκου Μητσοτάκη και της Κυβέρνησής του, ότι η χώρα κινείται προς την λάθος ή την σωστή κατεύθυνση ;

	ΠΡΟΣ ΤΗΝ ΣΩΣΤΗ	ΠΡΟΣ ΤΗΝ ΛΑΘΟΣ	ΔΓ/ ΔΑ
Ν.Δ	90,9	4,6	4,6
ΣΥΡΙΖΑ	35,2	54,8	10,0
ΚΙΝΗΜΑ ΑΛΛΑΓΗΣ	81,5	16,7	1,9
ΚΚΕ	27,8	61,1	11,1
ΕΛΛΗΝΙΚΗ ΛΥΣΗ	50,0	50,0	
ΜΕΡΑ 25	47,6	52,4	

Πως κρίνετε τη συνολική του παρουσία ως Πρωθυπουργού του Κυριάκου Μητσοτάκη αυτό τον ένα χρόνο από τις Εθνικές εκλογές;

■ Θετικά ■ Μάλλον θετικά ■ Μάλλον αρνητικά ■ Αρνητικά ■ Δ.Γ/ Δ.Α

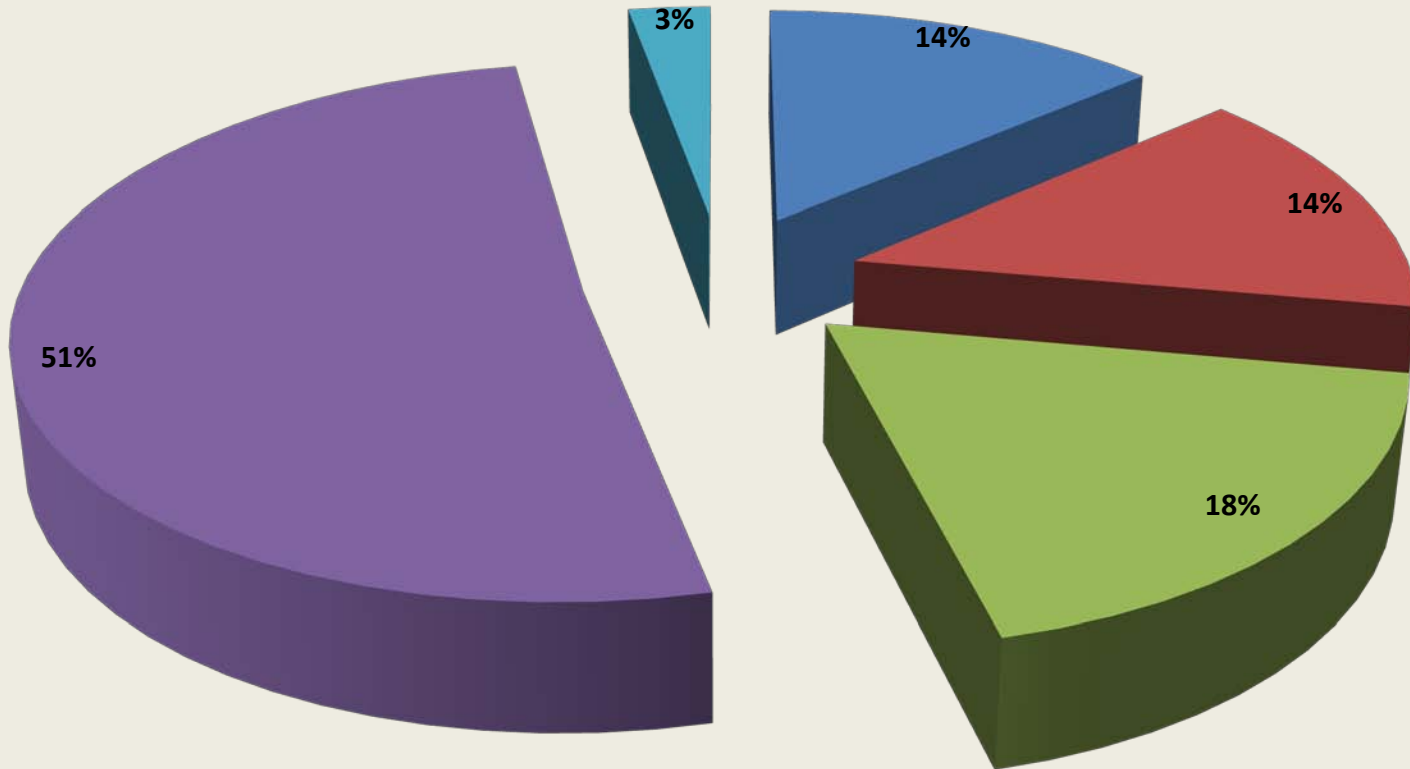


Πως κρίνετε τη συνολική του παρουσία ως Πρωθυπουργού του Κυριάκου Μητσοτάκη αυτό τον ένα χρόνο από τις Εθνικές εκλογές;

	Θετικά	Μάλλον θετικά	Μάλλον αρνητικά	Αρνητικά	Δ.Γ/ Δ.Α
Ν.Δ	81,4	15,2	1,9	1,1	0,4
ΣΥΡΙΖΑ	17,1	27,0	14,2	40,3	1,4
ΚΙΝΗΜΑ ΑΛΛΑΓΗΣ	44,4	37,0	1,9	14,8	1,9
ΚΚΕ	13,9	25,0	11,1	47,2	2,8
ΕΛΛΗΝΙΚΗ ΛΥΣΗ	16,0	44,0	16,0	24,0	
ΜΕΡΑ 25	27,3	18,2	27,3	27,3	

Πως κρίνετε τη συνολική παρουσία του Α. Τσίπρα ως αρχηγού της αξιωματικής αντιπολίτευσης αυτό τον ένα χρόνο;

■ Θετικά ■ Μάλλον θετικά ■ Μάλλον αρνητικά ■ Αρνητικά ■ Δ.Γ/ Δ.Α

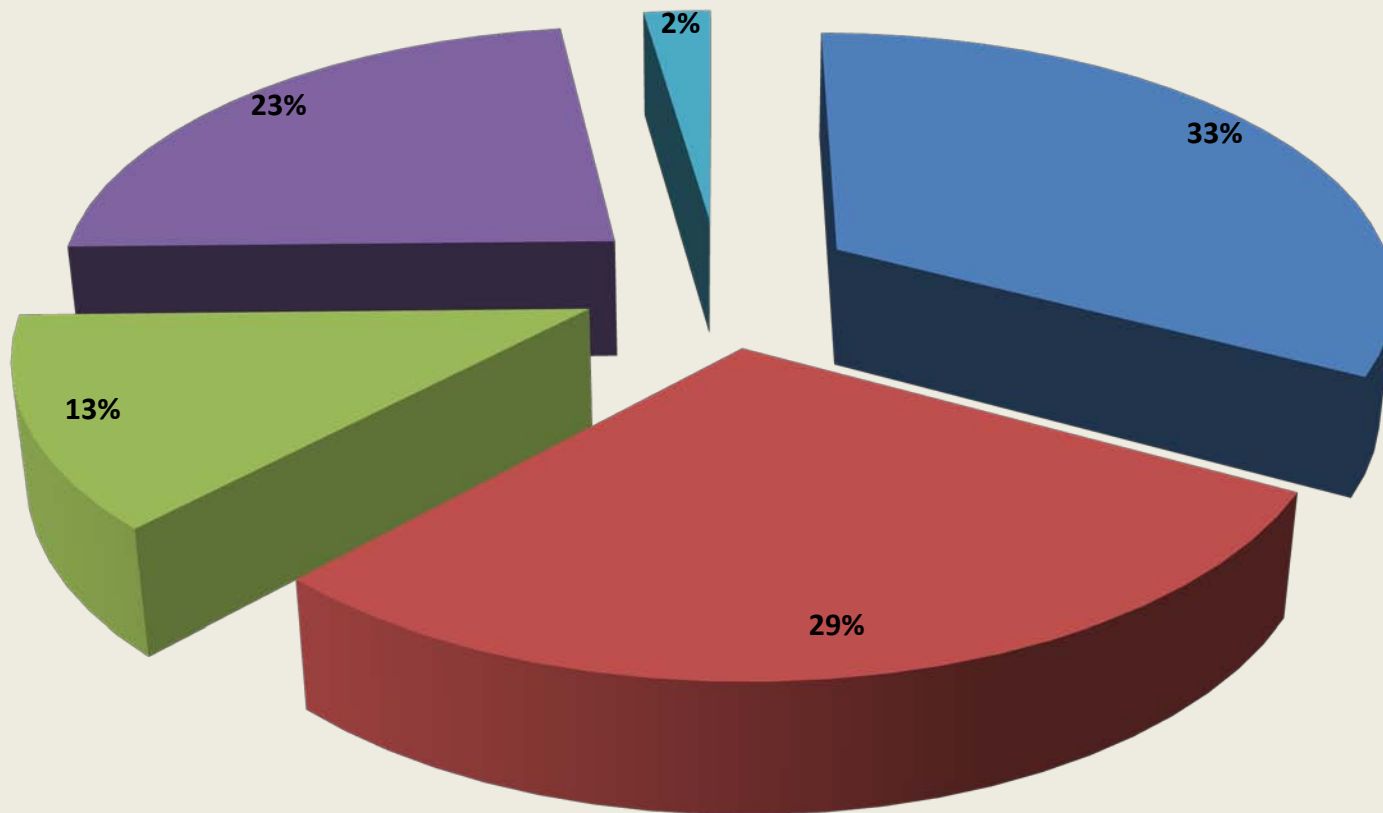


Πως κρίνετε τη συνολική παρουσία του Α. Τσίπρα ως αρχηγού της αξιωματικής αντιπολίτευσης αυτό τον ένα χρόνο;

	Θετικά	Μάλλον θετικά	Μάλλον αρνητικά	Αρνητικά	Δ.Γ/ Δ.Α
Ν.Δ	3,8	6,4	16,7	71,2	1,9
ΣΥΡΙΖΑ	40,3	32,2	12,8	13,3	1,4
ΚΙΝΗΜΑ ΑΛΛΑΓΗΣ	1,9	5,6	24,1	66,7	1,9
ΚΚΕ	5,6	13,9	19,4	61,1	
ΕΛΛΗΝΙΚΗ ΛΥΣΗ			24,0	76,0	
ΜΕΡΑ 25	14,3	14,3	28,6	38,1	4,8

Πως κρίνετε συνολικά το έργο της κυβέρνησης αυτό τον ένα χρόνο από τις εκλογές;

■ Θετικά ■ Μάλλον θετικά ■ Μάλλον αρνητικά ■ Αρνητικά ■ Δ.Γ/ Δ.Α

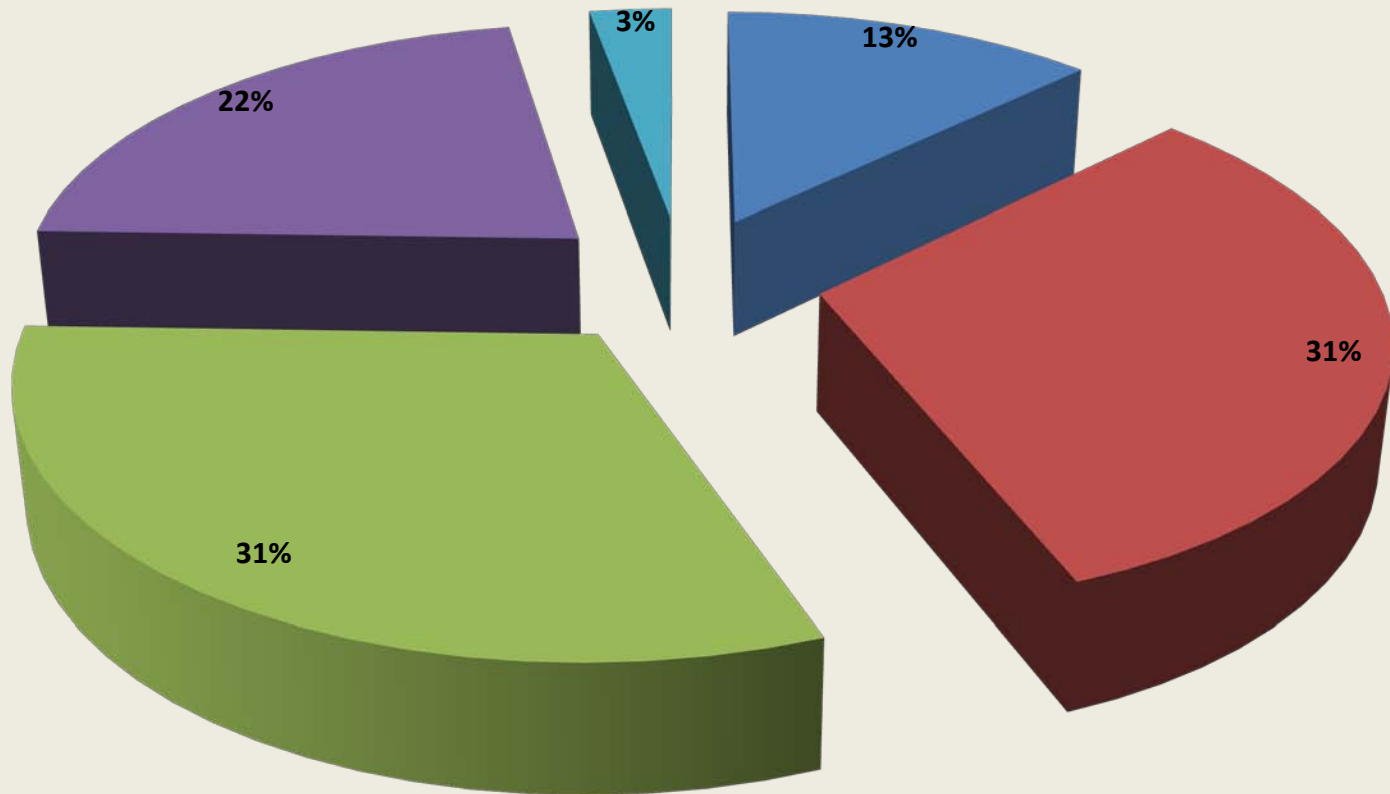


Πως κρίνετε συνολικά το έργο της κυβέρνησης αυτό τον ένα χρόνο από τις εκλογές;

	Θετικά	Μάλλον θετικά	Μάλλον αρνητικά	Αρνητικά	Δ.Γ/ Δ.Α
Ν.Δ	69,1	26,0	2,7	1,9	0,4
ΣΥΡΙΖΑ	11,8	26,1	22,3	38,4	1,4
ΚΙΝΗΜΑ ΑΛΛΑΓΗΣ	42,6	38,9	3,7	13,0	1,9
ΚΚΕ	10,8	24,3	16,2	45,9	2,7
ΕΛΛΗΝΙΚΗ ΛΥΣΗ	25,0	25,0	16,7	33,3	
ΜΕΡΑ 25	5,0	40,0	20,0	35,0	

Πόσο αισιόδοξος είστε για την αντιμετώπιση της πανδημίας και στο επόμενο διάστημα;

■ ΠΟΛΥ ■ ΑΡΚΕΤΑ ■ ΛΙΓΟ ■ ΚΑΘΟΛΟΥ ■ ΔΓ/ ΔΑ

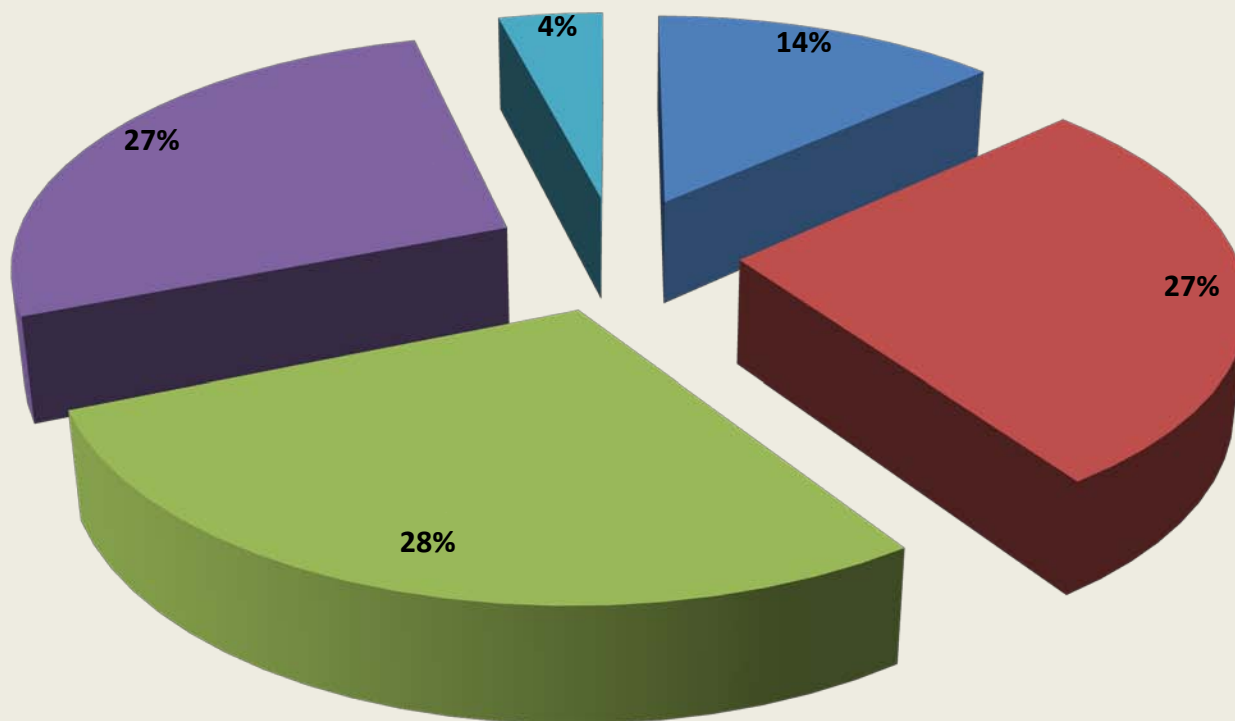


Πόσο αισιόδοξος είστε για την αντιμετώπιση της πανδημίας και στο επόμενο διάστημα;

	ΠΟΛΥ	ΑΡΚΕΤΑ	ΛΙΓΟ	ΚΑΘΟΛΟΥ	ΔΓ/ ΔΑ
Ν.Δ	19,4	36,1	28,9	14,4	1,1
ΣΥΡΙΖΑ	12,7	24,5	34,9	24,1	3,8
ΚΙΝΗΜΑ ΑΛΛΑΓΗΣ	10,9	30,9	41,8	16,4	
ΚΚΕ	5,4	16,2	37,8	32,4	8,1
ΕΛΛΗΝΙΚΗ ΛΥΣΗ	16,0	44,0	16,0	24,0	
ΜΕΡΑ 25		75,0	20,0	5,0	

Πόσο ικανοποιημένοι είστε από τα οικονομικά μέτρα που έχει λάβει ο Κ. Μητσοτάκης και η Κυβέρνηση τόσο κατά την διάρκεια της πανδημίας, όσο και στην συνέχεια για την αντιμετώπιση της Οικονομικής Κρίσης;

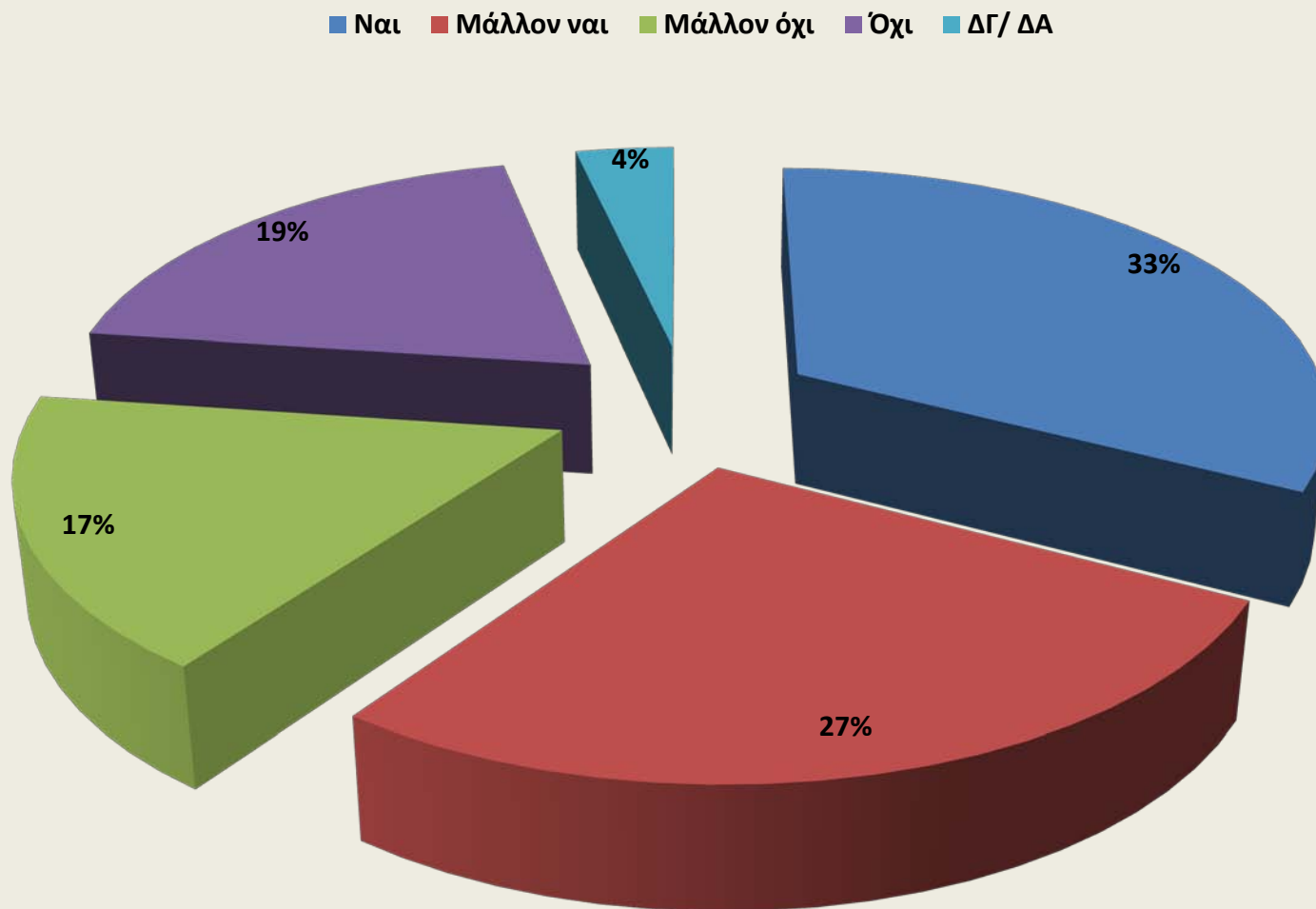
■ ΠΟΛΥ ■ ΑΡΚΕΤΑ ■ ΛΙΓΟ ■ ΚΑΘΟΛΟΥ ■ ΔΓ/ ΔΑ



Πόσο ικανοποιημένοι είστε από τα οικονομικά μέτρα που έχει λάβει ο Κ. Μητσοτάκης και η Κυβέρνηση τόσο κατά την διάρκεια της πανδημίας, όσο και στην συνέχεια για την αντιμετώπιση της Οικονομικής Κρίσης;

	ΠΟΛΥ	ΑΡΚΕΤΑ	ΛΙΓΟ	ΚΑΘΟΛΟΥ	ΔΓ/ ΔΑ
Ν.Δ	24,2	38,6	28,4	6,4	2,3
ΣΥΡΙΖΑ	8,2	17,3	26,0	41,8	6,7
ΚΙΝΗΜΑ ΑΛΛΑΓΗΣ	20,0	29,1	34,5	16,4	
ΚΚΕ	2,7	18,9	29,7	48,6	
ΕΛΛΗΝΙΚΗ ΛΥΣΗ	16,7	16,7	33,3	33,3	
ΜΕΡΑ 25	4,8	19,0	47,6	28,6	

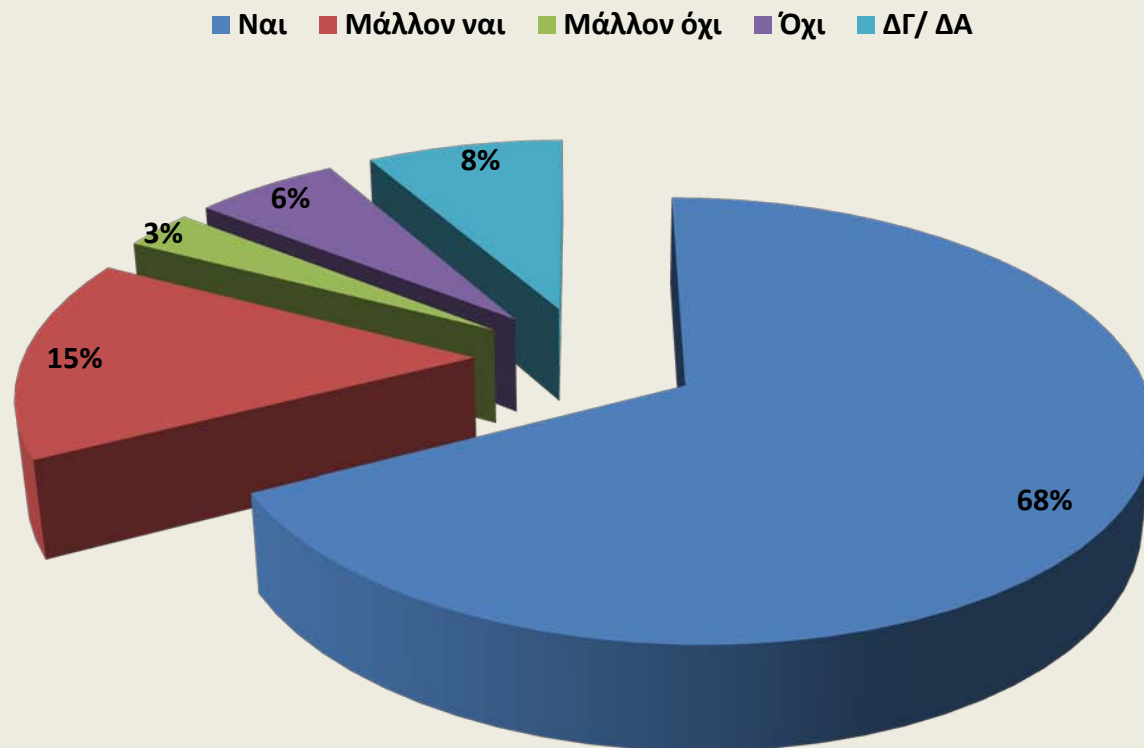
Πιστεύετε ότι υπάρχει κίνδυνος θερμού επεισοδίου με την Τουρκία εξαιτίας της τουρκικής προκλητικότητας στη Μεσόγειο;



Πιστεύετε ότι υπάρχει κίνδυνος θερμού επεισοδίου με την Τουρκία εξαιτίας της τουρκικής προκλητικότητας στη Μεσόγειο;

	Ναι	Μάλλον ναι	Μάλλον όχι	Όχι	ΔΓ/ ΔΑ
Ν.Δ	28,5	33,5	17,9	17,5	2,7
ΣΥΡΙΖΑ	33,2	26,1	18,0	21,8	0,9
ΚΙΝΗΜΑ ΑΛΛΑΓΗΣ	44,4	20,4	16,7	16,7	1,9
ΚΚΕ	19,4	22,2	13,9	30,6	13,9
ΕΛΛΗΝΙΚΗ ΛΥΣΗ	44,0	24,0	16,0	16,0	
ΜΕΡΑ 25	19,0	33,3	28,6	19,0	

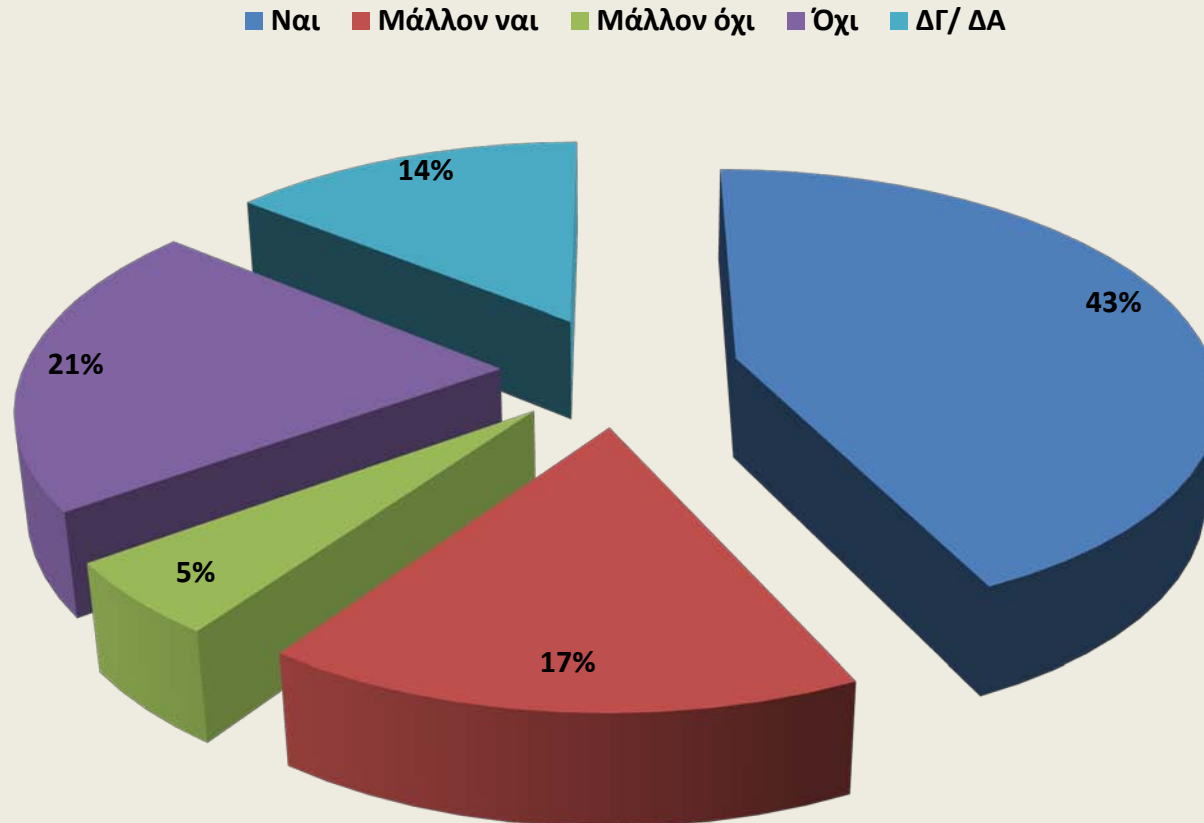
Θεωρείτε ότι θα έπρεπε η Κυβέρνηση να έχει δώσει ήδη στην δημοσιότητα την λίστα με την χρηματοδότηση των Μέσων Μαζικής Ενημέρωσης από το συνολικό κονδύλι των 20 εκατομ. ευρώ για την καμπάνια ενημέρωσης για τον κορονοϊό;



Θεωρείτε ότι θα έπρεπε η Κυβέρνηση να έχει δώσει ήδη στην δημοσιότητα την λίστα με την χρηματοδότηση των Μέσων Μαζικής Ενημέρωσης από το συνολικό κονδύλι των 20 εκατομ. ευρώ για την καμπάνια ενημέρωσης για τον κορονοϊό;

	Ναι	Μάλλον ναι	Μάλλον όχι	Όχι	ΔΓ/ ΔΑ
Ν.Δ	54,6	19,8	5,7	9,5	10,3
ΣΥΡΙΖΑ	79,1	10,4	1,4	5,2	3,8
ΚΙΝΗΜΑ ΑΛΛΑΓΗΣ	70,4	14,8	1,9	7,4	5,6
ΚΚΕ	78,4	8,1	5,4	5,4	2,7
ΕΛΛΗΝΙΚΗ ΛΥΣΗ	68,0	16,0			16,0
ΜΕΡΑ 25	75,0	15,0	5,0	5,0	

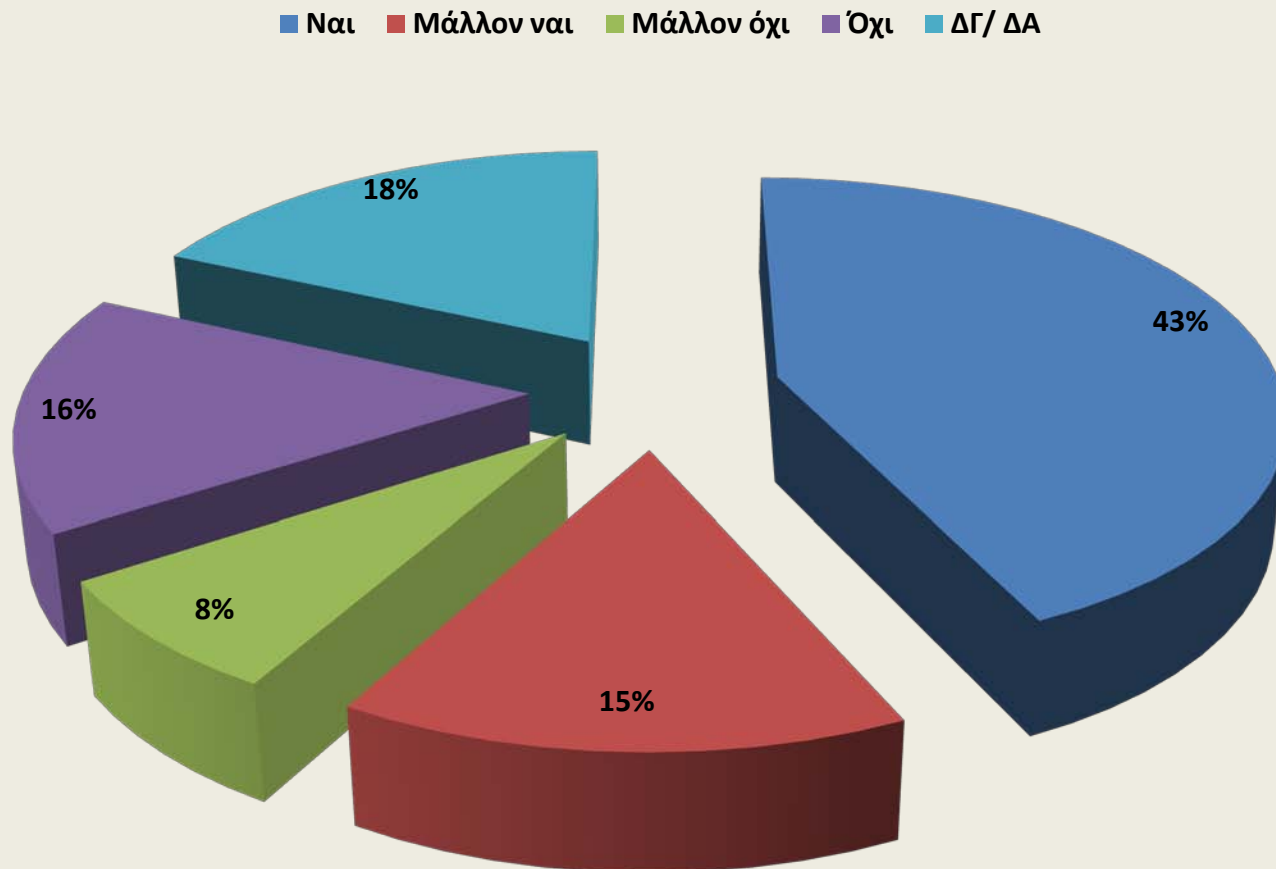
Απ'όσα γνωρίζετε από αυτά που έχουν δημοσιοποιηθεί, πιστεύετε ότι η Κυβέρνηση ΣΥΡΙΖΑ προσπάθησε να στοχοποιήσει και να ενοχοποιήσει χωρίς στοιχεία πολιτικούς αντιπάλους αξιοποιώντας το σκάνδαλο NOVARTIS ;



Απ' όσα γνωρίζετε από αυτά που έχουν δημοσιοποιηθεί, πιστεύετε ότι η Κυβέρνηση ΣΥΡΙΖΑ προσπάθησε να στοχοποιήσει και να ενοχοποιήσει χωρίς στοιχεία πολιτικούς αντιπάλους αξιοποιώντας το σκάνδαλο NOVARTIS ;

	Ναι	Μάλλον ναι	Μάλλον όχι	Όχι	ΔΓ/ ΔΑ
Ν.Δ	65,3	17,6	0,8	5,7	10,7
ΣΥΡΙΖΑ	16,6	11,8	10,4	53,1	8,1
ΚΙΝΗΜΑ ΑΛΛΑΓΗΣ	70,4	16,7		7,4	5,6
ΚΚΕ	40,5	16,2	5,4	18,9	18,9
ΕΛΛΗΝΙΚΗ ΛΥΣΗ	44,0	24,0		8,0	24,0
ΜΕΡΑ 25	4,8	33,3	14,3	28,6	19,0

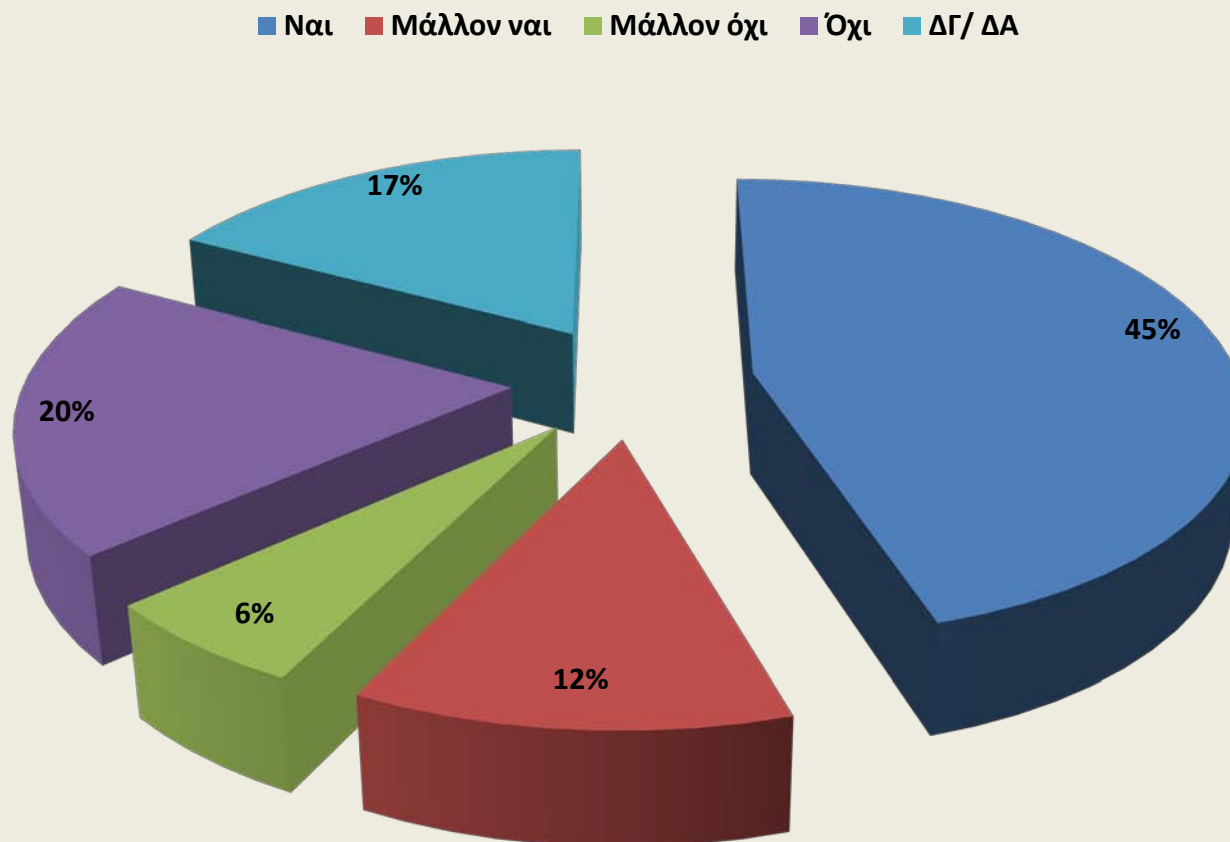
Θεωρείτε ότι είναι σωστή η άποψη ότι επί κυβέρνησης ΣΥΡΙΖΑ υπήρχε παραδικαστικό, παρακρατικό κύκλωμα το οποίο συμμετείχε σε οικονομικές δοσοληψίες;



Θεωρείτε ότι είναι σωστή η άποψη ότι επί κυβέρνησης ΣΥΡΙΖΑ υπήρχε παραδικαστικό, παρακρατικό κύκλωμα το οποίο συμμετείχε σε οικονομικές δοσοληψίες;

	Ναι	Μάλλον ναι	Μάλλον όχι	Όχι	ΔΓ/ ΔΑ
Ν.Δ	63,5	17,5	1,9	3,4	13,7
ΣΥΡΙΖΑ	20,5	13,3	14,3	40,0	11,9
ΚΙΝΗΜΑ ΑΛΛΑΓΗΣ	55,6	14,8	1,9	7,4	20,4
ΚΚΕ	24,3	16,2	16,2	16,2	27,0
ΕΛΛΗΝΙΚΗ ΛΥΣΗ	68,0				32,0
ΜΕΡΑ 25	14,3	33,3	28,6	19,0	4,8

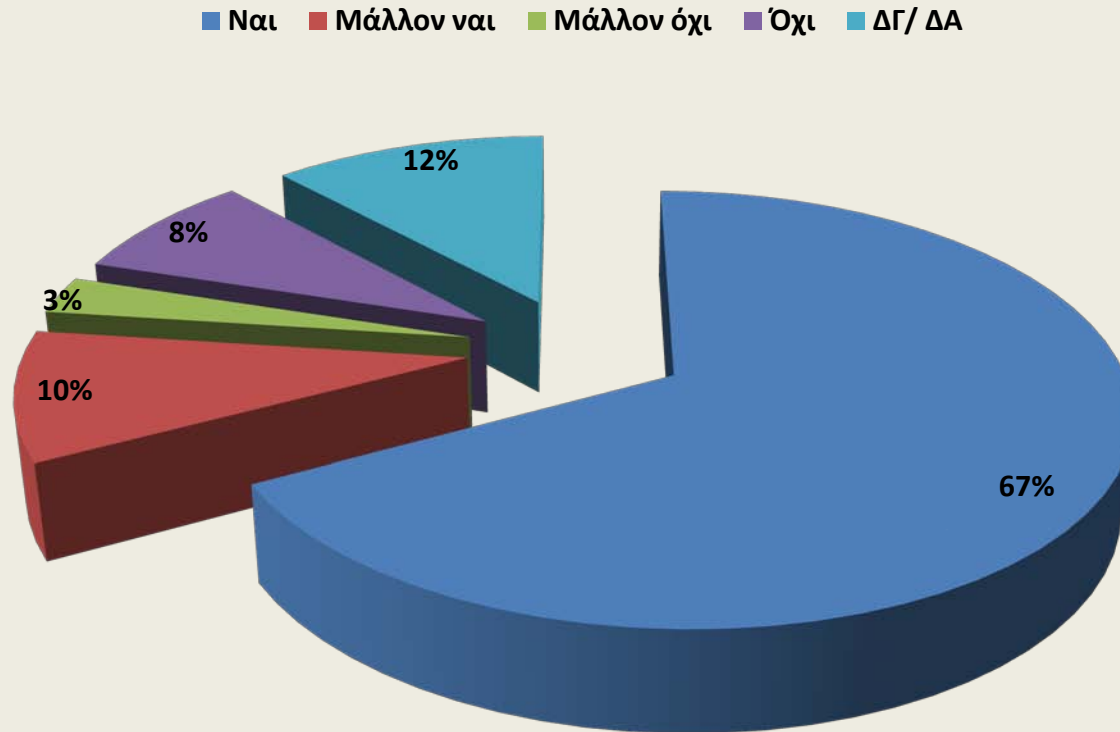
Πιστεύετε ότι ο πρώην Πρωθυπουργός κ. Τσίπρας έχει ευθύνες για την καταγγελλόμενη λειτουργία παραδικαστικού και παρακρατικού κυκλώματος;



Πιστεύετε ότι ο πρώην Πρωθυπουργός κ. Τσίπρας έχει ευθύνες για την καταγγελλόμενη λειτουργία παραδικαστικού και παρακρατικού κυκλώματος;

	Ναι	Μάλλον ναι	Μάλλον όχι	Όχι	ΔΓ/ ΔΑ
Ν.Δ	63,3	16,3	1,9	4,9	13,6
ΣΥΡΙΖΑ	15,3	9,1	12,9	49,8	12,9
ΚΙΝΗΜΑ ΑΛΛΑΓΗΣ	55,6	16,7	3,7	7,4	16,7
ΚΚΕ	43,2	10,8	5,4	16,2	24,3
ΕΛΛΗΝΙΚΗ ΛΥΣΗ	76,0			8,0	16,0
ΜΕΡΑ 25	50,0	5,0	20,0	20,0	5,0

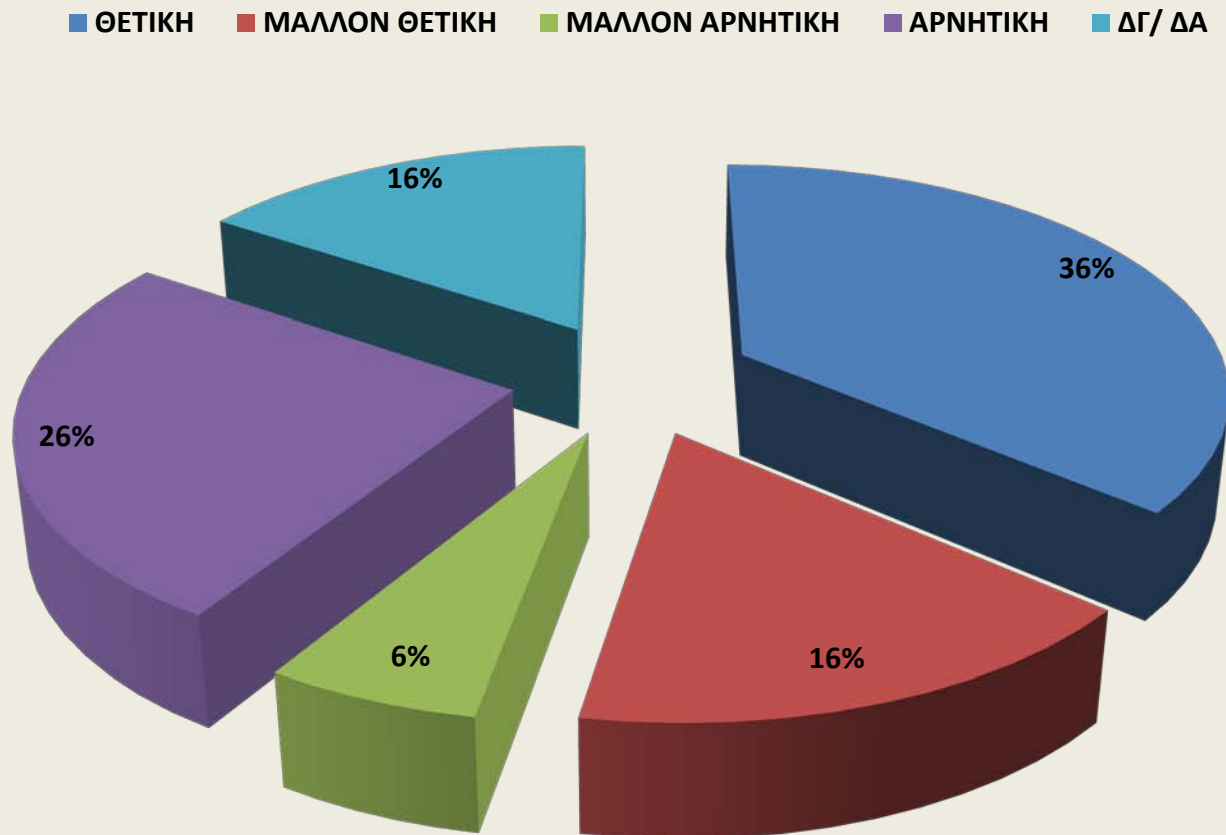
Πιστεύετε ότι η υπόθεση του καταγγελλόμενου ως παραδικαστικού και παρακρατικού μηχανισμού επί Κυβέρνησης ΣΥΡΙΖΑ πρέπει να φτάσει μέχρι να ξεκαθαριστούν πλήρως όποιες πολιτικές, αστικές και ποινικές ευθύνες ;



Πιστεύετε ότι η υπόθεση του καταγγελλόμενου ως παραδικαστικού και παρακρατικού μηχανισμού επί Κυβέρνησης ΣΥΡΙΖΑ πρέπει να φτάσει μέχρι να ξεκαθαριστούν πλήρως όποιες πολιτικές, αστικές και ποινικές ευθύνες ;

	Ναι	Μάλλον ναι	Μάλλον όχι	Όχι	ΔΓ/ ΔΑ
Ν.Δ	78,7	10,3	0,8	3,4	6,8
ΣΥΡΙΖΑ	51,4	10,6	7,7	22,6	7,7
ΚΙΝΗΜΑ ΑΛΛΑΓΗΣ	83,0	5,7	1,9	3,8	5,7
ΚΚΕ	45,9	18,9		10,8	24,3
ΕΛΛΗΝΙΚΗ ΛΥΣΗ	84,0				16,0
ΜΕΡΑ 25	70,0	15,0	5,0	5,0	5,0

Ποια είναι η άποψή σας για το Νομοσχέδιο που κατέθεσε ο Μ.Χρυσοχοΐδης για την θεσμοθέτηση μέτρων και κανόνων για τις συγκεντρώσεις ώστε να μην δημιουργούνται κοινωνικά και κυκλοφοριακά προβλήματα ;

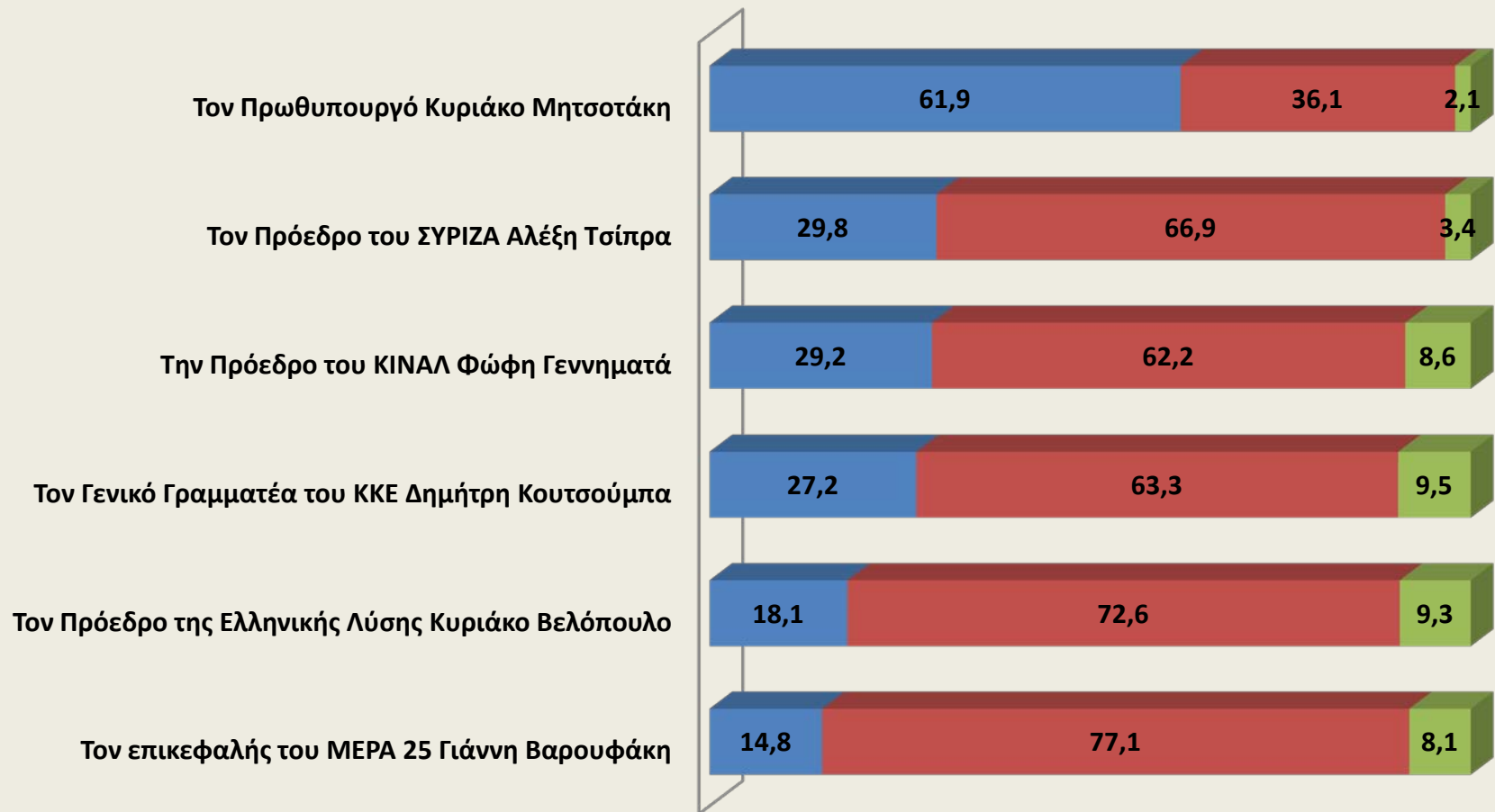


Ποια είναι η άποψή σας για το Νομοσχέδιο που κατέθεσε ο Μ.Χρυσοχοΐδης για την θεσμοθέτηση μέτρων και κανόνων για τις συγκεντρώσεις ώστε να μην δημιουργούνται κοινωνικά και κυκλοφοριακά προβλήματα ;

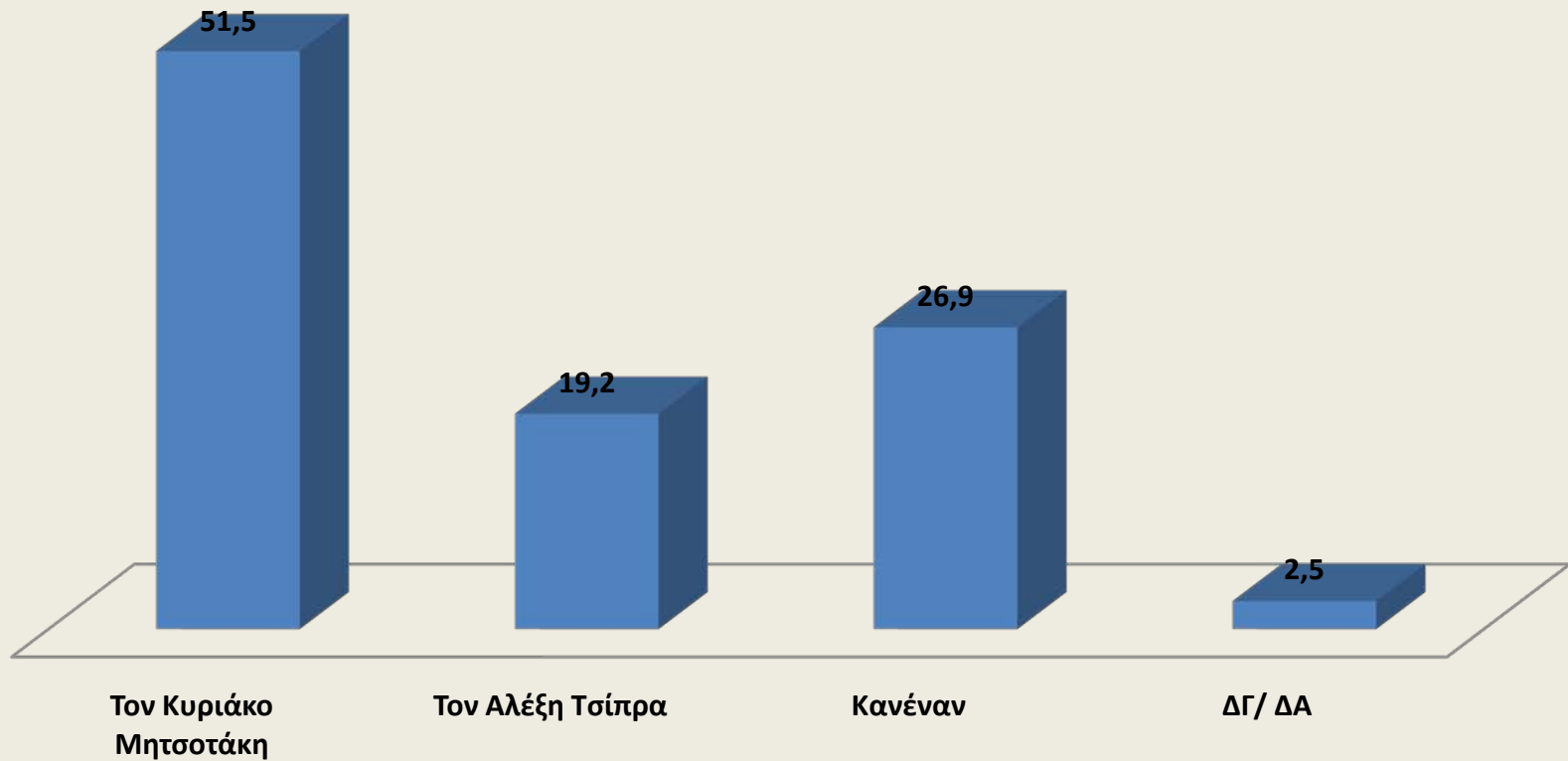
	ΘΕΤΙΚΗ	ΜΑΛΛΟΝ ΘΕΤΙΚΗ	ΜΑΛΛΟΝ ΑΡΝΗΤΙΚΗ	ΑΡΝΗΤΙΚΗ	ΔΓ/ ΔΑ
Ν.Δ	62,4	20,2	1,9	3,4	12,2
ΣΥΡΙΖΑ	23,1	11,3	9,0	43,4	13,2
ΚΙΝΗΜΑ ΑΛΛΑΓΗΣ	51,9	20,4	3,7	18,5	5,6
ΚΚΕ	10,8	18,9	8,1	48,6	13,5
ΕΛΛΗΝΙΚΗ ΛΥΣΗ	32,0		8,0	44,0	16,0
ΜΕΡΑ 25	20,0	15,0	20,0	40,0	5,0

Ποια είναι η άποψή σας για τους πολιτικούς αρχηγούς:

■ Θετικές γνώμες ■ Αρνητικές γνώμες ■ ΔΓ/ ΔΑ



Ποιον θεωρείτε καταλληλότερο για Πρωθυπουργό



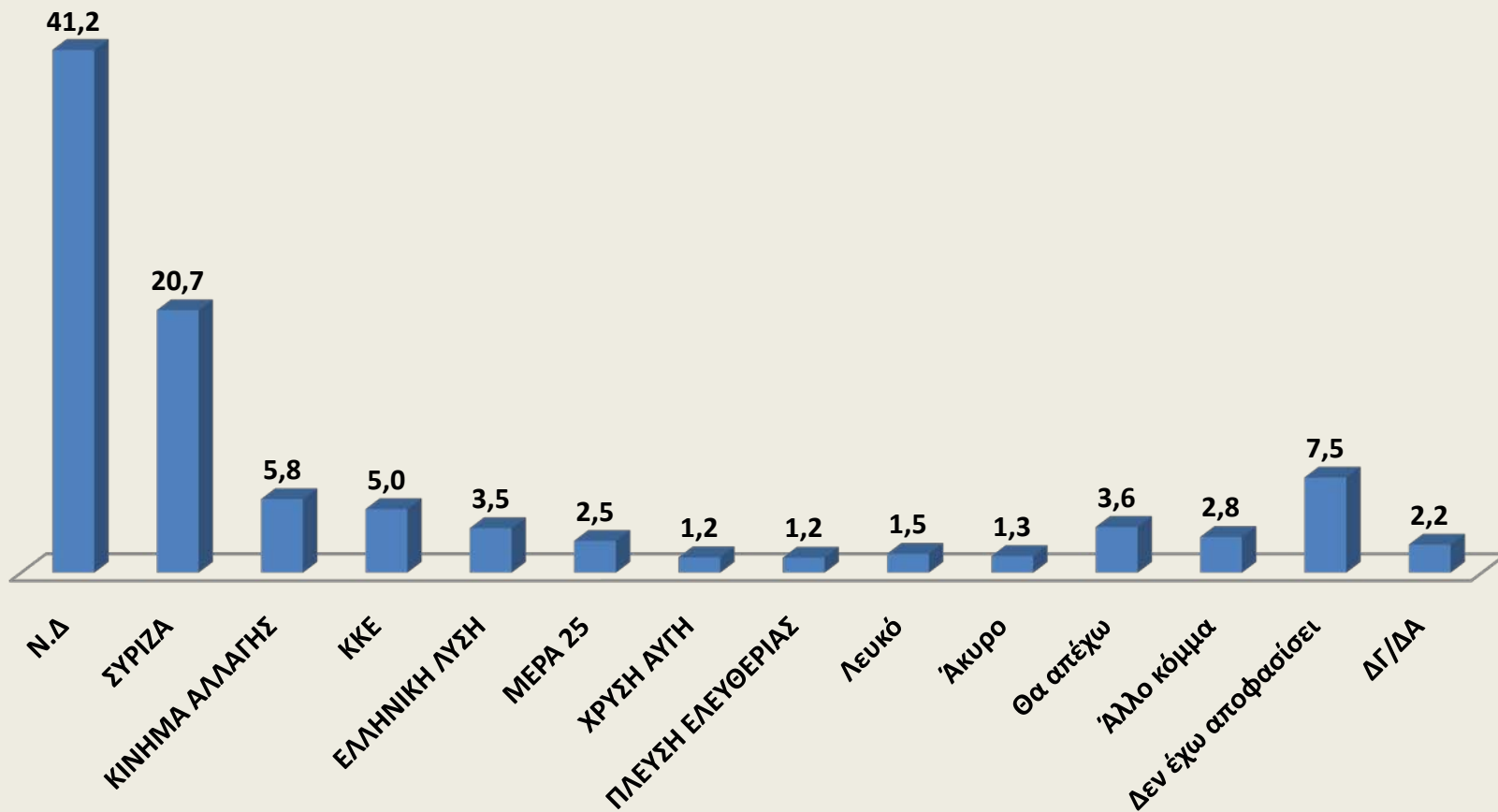
Ποιον θεωρείτε καταλληλότερο για Πρωθυπουργό

	ΣΕΠΤΕΜΒΡΙΟΣ	ΟΚΤΩΒΡΙΟΣ	ΝΟΕΜΒΡΙΟΣ	ΙΑΝΟΥΑΡΙΟΣ	ΜΑΡΤΙΟΣ	ΜΑΙΟΣ	ΙΟΥΝΙΟΣ	ΙΟΥΛΙΟΣ
Τον Κυριάκο Μητσοτάκη	50,6	45,0	49,9	46,2	51,0	52	56	51,5
Τον Αλέξη Τσίπρα	20,8	21,0	16,8	20,0	20,0	19,5	19,2	19,2
Κανέναν	22,6	30,2	29,8	28,6	19,0	21	20,3	26,9
ΔΓ/ ΔΑ	6,0	3,8	3,5	5,1	10,0	7,5	4,5	2,5

Ποιον θεωρείτε καταλληλότερο για Πρωθυπουργό

	Τον Κυριάκο Μητσοτάκη	Τον Αλέξη Τσίπρα	Κανέναν	ΔΓ/ ΔΑ
Ν.Δ	94,3	1,1	4,2	0,4
ΣΥΡΙΖΑ	24,5	65,6	9,0	0,9
ΚΙΝΗΜΑ ΑΛΛΑΓΗΣ	72,2	1,9	24,1	1,9
ΚΚΕ	27,0	16,2	51,4	5,4
ΕΛΛΗΝΙΚΗ ΛΥΣΗ	24,0		76,0	
ΜΕΡΑ 25	35,0	5,0	60,0	

Αν πρόκυπτε θέμα εκλογών και ψηφίζαμε την ερχόμενη Κυριακή, εσείς ποιο κόμμα θα ψηφίζατε ;



Η πορεία της πρόθεσης ψήφου

	ΣΕΠΤΕΜΒΡΙΟΣ	ΝΟΕΜΒΡΙΟΣ	ΙΑΝΟΥΑΡΙΟΣ	ΜΑΡΤΙΟΣ	ΜΑΡΤΙΟΣ Β	ΜΑΙΟΣ	ΙΟΥΝΙΟΣ	ΙΟΥΛΙΟΣ
Ν.Δ	41,9	40,5	38,3	38,8	40	40,2	41,5	41,2
ΣΥΡΙΖΑ	23,1	23,0	21,3	20,8	20,2	20	19,8	20,7
ΚΙΝΗΜΑ ΑΛΛΑΓΗΣ	5,4	5,3	5,0	4,5	5	4,5	5,2	5,8
ΚΚΕ	4,5	5,1	4,6	5,0	5,5	5	4,8	5
ΕΛΛΗΝΙΚ Η ΛΥΣΗ	3,2	4,5	4,3	4,5	4,5	4	3,6	3,5
ΜΕΡΑ 25	3,3	3,0	2,7	2,7	2	3	2,7	2,5

Τέλος Παρουσίασης

